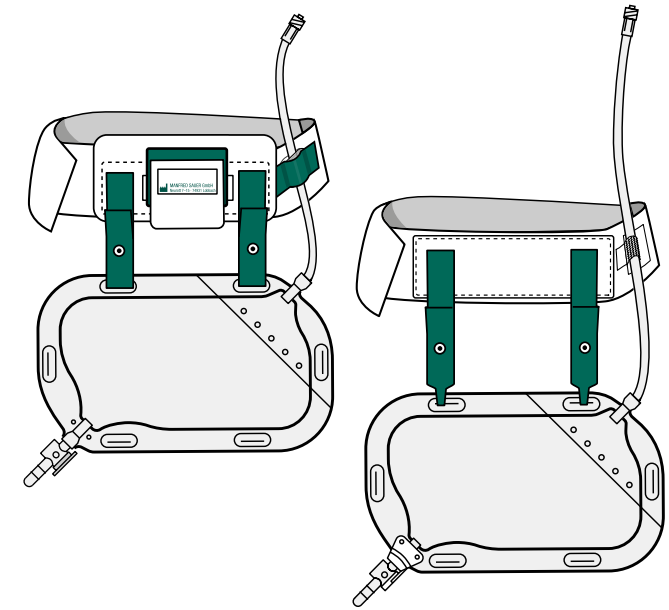


MANFRED SAUER



>> SAUER-NephSys påse

SVÄNGVENTIL	Antal	REF
-------------	-------	-----

SAUER-NephSys påse , 0,5 l, svängventil, Luer-anslutning, fastmonterad, diagonalt inlopp, slang 30 cm, backventil, kopplingslang, stegadapter, fästbar, steril

SVÄNGVENTIL	Antal	REF
-------------	-------	-----

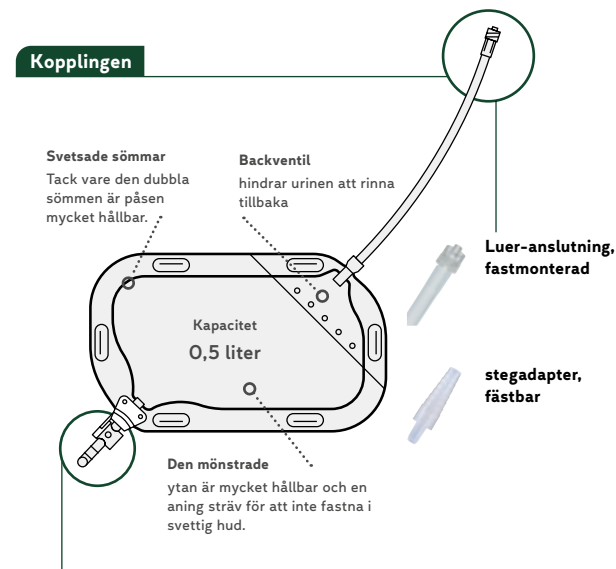
SAUER-NephSys påse , 0,5 l, svängventil, Luer-anslutning, fastmonterad, diagonalt inlopp, slang 30 cm, backventil, kopplingslang, stegadapter, fästbar, steril

VRIDVENTIL	Antal	REF
------------	-------	-----

SAUER-NephSys påse , 0,5 l, vridventil, Luer-anslutning, fastmonterad, diagonalt inlopp, slang 20 cm, backventil, kopplingslang, stegadapter, fästbar, steril

SVÄNGVENTIL	Antal	REF
-------------	-------	-----

SAUER-NephSys påse , 0,5 l, svängventil, Luer-anslutning, fastmonterad, diagonalt inlopp, slang 30 cm, backventil, kopplingslang, stegadapter, fästbar, steril



TÖMNINGSENTIL	SVÄNGVENTIL	VRIDVENTIL
---------------	-------------	------------



Svängventil
lätt att hantera även med nedsatt fingerkapacitet.

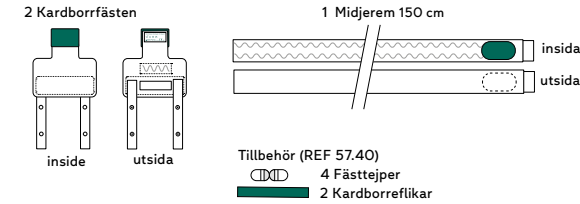


Vridventil
kompakt och diskret speciellt för små påsar.

>> SAUER-NephSys bälte set Basic

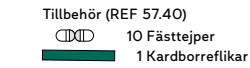
BASIC	Antal	REF
-------	-------	-----

SAUER-NephSys bälte set Basic, 1 midjerem, 1500 mm x 38 mm, 2 kardborrefästen, 2 kardborreflikar, 4 fästejper



DRAGAVLASTNING	Antal	REF
----------------	-------	-----

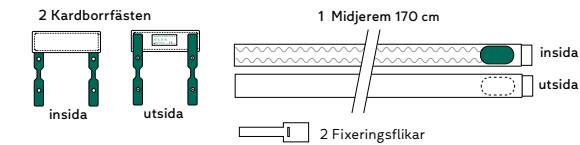
Dragavlastning, 1 kardborreflikar, 10 fästejper



>> SAUER-NephSys bälte set Comfort

COMFORT	Antal	REF
---------	-------	-----

SAUER-NephSys bälte set Comfort, 1 midjerem, 1700 mm x 38 mm, 2 kardborrefästen, 2 fixeringsflikar



FRÅGOR? VI HJÄLPER DIG VIDARE ...

☎ 08-446 15 06

@ info.medical.se@bernercompany.com

Bröderna Berner AB · Berner Medical · Bergkällavägen 27 A · 192 79 Sollentuna

>> MADE IN GERMANY – Vi utvecklar och tillverkar våra produkter i Lobbach, Tyskland.



MANFRED SAUER

Neurott 7 – 15 · 74931 Lobbach · Germany
Tel. +49 6226 960 104 · Fax +49 6226 960 011
export@manfred-sauer.de · www.manfred-sauer.com



>> SAUER-NEPHSYS

Nefrostomi-dräneringssystem

SAUER-NephSys

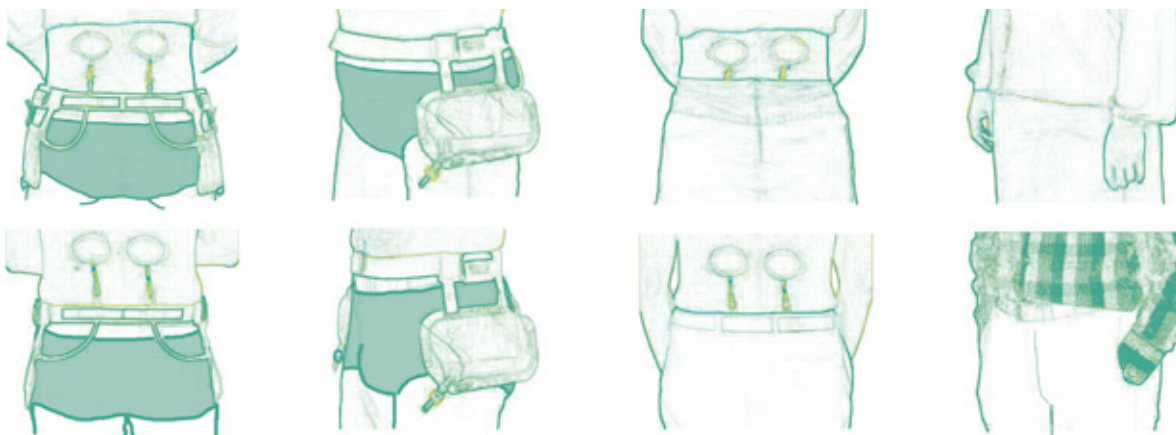
Steril urinpåse

Bälte set Basic

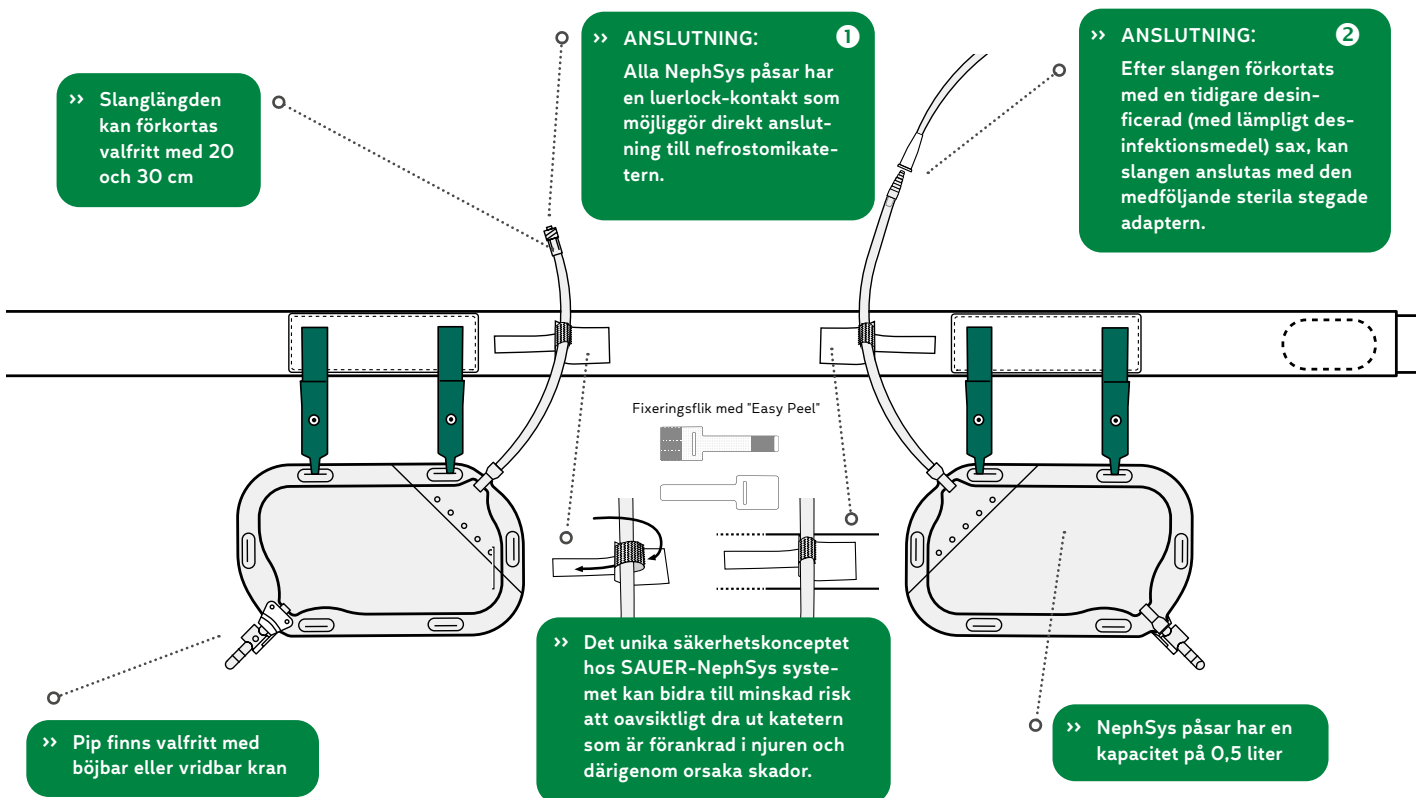
Bälte set Comfort



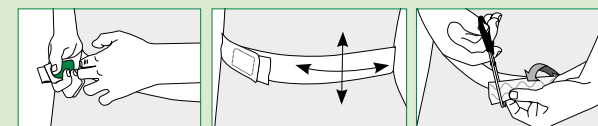
SAUER-NephSys systemet kan bäras diskret under kläderna.



SAUER-NephSys systemet är lämpligt för användning på båda sidor.

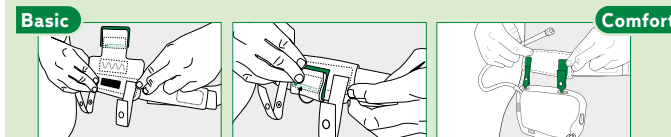


1. Ta på midjremmen och ställ in rätt längd Nefrostomi-dräneringssystem
Placera bältet mellan midjan och höften och ställ in bältets storlek mot huden och dra åt den till önskad storlek.




2. Placera och fäst kardborrefästet

Fäst kardborrefästet på den sida av kroppen där avledningssystemet, t.ex. nefrostomikatetern, sitter. *Tips: För Comfort-varianten är det lämpligt att först fästa påsen vid kardborrefästet och därefter fästa kardborrefästet i midjremmen.*

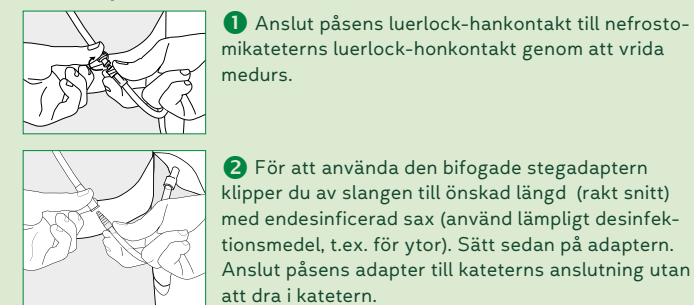


3. Fäst påsen i kardborrefästet

Trä kardborrefästets båda fästflikar genom påsens fästöglor och fäst dem med tryckknapparna.



4. Anslut påsen till katetern



5. Fäst inloppsslangen med dragavlastningen

För att minska risken för att inloppsslangen ska vridas eller att den ska dra i katetern, fixeras den i lämplig position mot midjremmen med dragavlastningen.

